

ORTHOFAMI SONRIE EN FAMILIA LTDA
NIT: 900.139.992-4
ESTADO DE SITUACIÓN FINANCIERA
AL 31 DE DICIEMBRE DE 2021-2020
EXPRESADO EN PESOS COLOMBIANOS

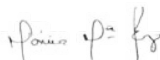
ACTIVO	2021	2020	NOTA
Efectivo y equivalentes al efectivo	\$ 24.413.104	\$ 13.601.193	1
Cajas	\$ 200.000	\$ 255.000	
Bancos	\$ 24.121.545	\$ 5.972.088	
Certificados	\$ -	\$ -	
Derechos fiduciarios	\$ 91.559	\$ 7.374.105	
Cuentas comerciales por cobrar y otras cuentas por cobrar	\$ 4.713.710	\$ 8.449.300	2
Deudores varios	\$ 4.713.710	\$ 8.449.300	
Activos por impuestos corrientes	\$ 688.000	\$ 59.205.120	3
Anticipo de impuestos de renta y complementarios	\$ -	\$ 13.823.120	
Saldo a favor en RENTA	\$ 688.000	\$ 45.382.000	
Inventarios	\$ -	\$ 5.909.657	4
Mercancia no fabricada por la empresa	\$ -	\$ 5.909.657	
ACTIVO CORRIENTE	\$ 29.814.814	\$ 87.165.270	
ACTIVO NO CORRIENTE		\$ -	
Propiedad, planta y equipo	\$ 814.593.870	\$ 632.007.621	5
Construcciones y edificaciones	\$ 591.059.416	\$ 591.059.416	
Maquinaria y equipo	\$ 14.515.333	\$ 17.770.127	
Muebles y enseres	\$ 61.928.647	\$ 94.103.205	
Equipos de computación y comunicación	\$ 30.502.695	\$ 27.709.495	
Equipo odontológico	\$ 78.939.273	\$ 94.246.386	
Depreciación acumulada	-\$ 165.218.078	-\$ 192.881.008	
Superavit por Revalorización	\$ 202.866.584	\$ -	
ACTIVO NO CORRIENTE	\$ 814.593.870	\$ 632.007.621	
TOTAL ACTIVO	\$ 844.408.684	\$ 719.172.891	

PASIVO	2021	2020	NOTA
Obligaciones financieras	\$ 64.237.000	\$ 125.944.826	6
Bancos nacionales	\$ 64.237.000	\$ 125.944.826	
Cuentas comerciales por pagar y otras cuentas por pagar	\$ 62.684.153	\$ 68.719.390	7
Cuentas comerciales por pagar - Proveedores	\$ 3.971.485	\$ 10.221.129	
Otras cuentas por pagar	\$ 58.712.668	\$ 58.498.261	
Pasivos por impuestos corrientes	\$ 2.170.000	\$ 10.600.000	8
De renta y complementarios	\$ 2.170.000	\$ 10.600.000	
Beneficios a los empleados	\$ 10.536.289	\$ 8.992.860	9
Salarios por pagar	\$ -	\$ -	
Cesantías consolidadas	\$ 7.464.521	\$ 7.201.429	
Intereses sobre cesantías	\$ 809.508	\$ 781.700	
Vacaciones	\$ 2.262.260	\$ 1.009.731	
Provisiones	\$ 5.294.521	\$ 8.594.309	10
Para obligaciones fiscales	\$ 5.294.521	\$ 8.594.309	
Otros pasivos no financieros	\$ 25.714.679	\$ 35.519.093	11
Anticipos y avances recibidos	\$ 25.714.679	\$ 35.519.093	
PASIVO CORRIENTE	\$ 170.636.642	\$ 258.370.478	
Obligaciones financieras	\$ 103.029.046	\$ 114.295.226	6
Bancos nacionales	\$ 103.029.046	\$ 114.295.226	
Cuentas comerciales por pagar y otras cuentas por pagar	\$ 92.725.014	\$ 90.725.014	7
Otras cuentas por pagar	\$ 92.725.014	\$ 90.725.014	
PASIVO NO CORRIENTE	\$ 195.754.060	\$ 205.020.240	
TOTAL PASIVO	\$ 366.390.702	\$ 463.390.718	

PATRIMONIO	2021	2020	NOTA
Capital	\$ 160.000.000	\$ 160.000.000	12
Capital Suscrito y Pagado	\$ 160.000.000	\$ 160.000.000	
Reservas	\$ 9.656.422	\$ 8.717.992	13
Reservas obligatorias	\$ 9.656.422	\$ 8.717.992	
Resultados del ejercicio	\$ 19.369.227	\$ 9.384.297	14
Resultado del presente ejercicio	\$ 19.369.227	\$ 9.384.297	
Resultados de ejercicios anteriores	\$ 288.992.333	\$ 77.679.884	15
Utilidades acumuladas	\$ 86.125.749	\$ 77.679.884	
Superavit por Revalorizacion	\$ 202.866.584	\$ -	
TOTAL PATRIMONIO	\$ 478.017.982	\$ 255.782.173	
PASIVO + PATRIMONIO	\$ 844.408.684	\$ 719.172.891	



ELIZABETH SAAVEDRA
REPRESENTANTE LEGAL
C.C. 29.701.754




MONICA MARIA ERAZO C
CONTADORA
T.P. 78493-T

ORTHOFAMI SONRIE EN FAMILIA LTDA
NIT: 900.139.992-4
ESTADO DE FLUJO DE EFECTIVO
POR EL AÑO TERMINADO AL 31 DE DICIEMBRE DE 2021 /2020
EXPRESADO EN PESOS COLOMBIANOS

ACTIVIDADES DE OPERACIÓN	2021	2020
Resultados del ejercicio	\$ 19.369.227	\$ 9.384.297
Ajuste Niff	\$ -	\$ -
MÁS (MENOS) PARTIDAS QUE NO AFECTARON EL EFECTIVO		
Depreciación	\$ (27.662.932)	\$ 11.578.204
Amortizaciones	\$ -	\$ -
Deterioro	\$ -	\$ -
Provision menor de impuestos	\$ -	\$ -
SUBTOTAL	\$ (8.293.705)	\$ 20.962.501
CAMBIOS EN EL ACTIVO Y PASIVO OPERACIONAL		
(Aumento) disminución en cuentas comerciales por cobrar y otras cuentas por cobrar	\$ 3.735.590	\$ (2.576.658)
(Aumento) disminución en activos por impuestos corrientes	\$ 58.517.120	\$ (8.197.120)
(Aumento) disminución en inventarios	\$ 5.909.657	\$ 27.301.491
(Aumento) disminución en otros activos no financieros	\$ -	\$ -
(Aumento) disminución en activos por impuestos diferidos	\$ -	\$ -
Aumento (disminución) en cuentas comerciales por pagar y otras cuentas por pagar	\$ (4.035.237)	\$ (43.361.883)
Aumento (disminución) en pasivos por impuestos corrientes	\$ (8.430.000)	\$ 9.989.000
Aumento (disminución) en beneficios a los empleados	\$ 1.543.429	\$ (21.537.205)
Aumento (disminución) en provisiones	\$ (3.299.788)	\$ (1.197.162)
Aumento (disminución) en otros pasivos no financieros	\$ (9.804.414)	\$ 8.836.297
FLUJOS DE EFECTIVO NETOS PROCEDENTES DE ACTIVIDADES DE OPERACIÓN	\$ 35.842.652	\$ (9.780.739)
ACTIVIDADES DE INVERSIÓN		
(Aumento) disminución de propiedad planta y equipo	\$ 47.943.265	\$ -
FLUJOS DE EFECTIVO NETOS PROCEDENTES DE ACTIVIDADES DE INVERSIÓN	\$ 47.943.265	\$ -
ACTIVIDADES DE FINANCIACIÓN		
Emisión capital	\$ -	\$ -
Aumento (disminución) en obligaciones financieras	\$ (72.974.006)	\$ 18.320.666
Aumento (disminución) en deudas con accionistas y socios	\$ -	\$ -
FLUJOS DE EFECTIVO NETOS PROCEDENTES DE ACTIVIDADES DE FINANCIACIÓN	\$ (72.974.006)	\$ 18.320.666
EFFECTIVO NETO USADO EN EL PERIODO	\$ 10.811.911	\$ 8.539.927
Efectivo y equivalentes al efectivo y otros activos financieros temporales al iniciar el período	\$ 13.601.193	\$ 5.061.266
SALDO FINAL DEL EFECTIVO Y EQUIVALENTES AL EFECTIVO	\$ 24.413.104	\$ 13.601.193



MARIA ELIZABETH SAAVEDRA
REPRESENTANTE LEGAL
C.C. 29.701.754




MONICA MARIA ERAZO C.
CONTADORA
T.P. 78493-T

ORTHOFAMI SONRIE EN FAMILIA LTDA
NIT: 900.139.992-4
ESTADO DE RESULTADOS
POR EL AÑO TERMINADO AL 31 DE DICIEMBRE DE 2021-2020
EXPRESADO EN PESOS COLOMBIANOS

INGRESOS:	2021	2020	NOTA
INGRESOS OPERACIONALES:			16
Servicios de salud	\$ 667.817.600	\$ 739.674.300	
TOTAL	\$ 667.817.600	\$ 739.674.300	
COSTOS DE PRESTACIÓN DE SERVICIOS			NOTA
Consulta externa	\$ (221.031.375)	\$ (249.473.014)	17
Comercio al por mayor	\$ (82.614.725)	\$ (57.996.454)	
TOTAL	\$ (303.646.100)	\$ (307.469.468)	
UTILIDAD Ó PERDIDA BRUTA	\$ 364.171.500	\$ 432.204.832	
GASTOS DE ADMINISTRACIÓN			NOTA
Gastos de personal	\$ 160.313.201	\$ 197.343.961	18
Honorarios	\$ 44.101.957	\$ 39.327.502	
Impuestos	\$ 6.391.436	\$ 10.522.014	
Arrendamientos	\$ 321.300	\$ 33.000.000	
Seguros	\$ 2.643.215	\$ 1.448.177	
Servicios	\$ 59.022.337	\$ 60.807.500	
Gastos legales	\$ 5.067.025	\$ 4.969.593	
Mantenimiento y reparaciones	\$ 9.912.685	\$ 22.665.201	
Adecuacion e instalacion	\$ 6.091.443	\$ 3.542.700	
Gastos de viaje	\$ -	\$ 76.400	
Depreciaciones	\$ 25.630.335	\$ 11.578.204	
Amortizaciones	\$ -	\$ -	
Diversos	\$ 11.283.192	\$ 15.475.833	
TOTAL	\$ 330.778.126	\$ 400.757.085	
UTILIDAD OPERACIONAL	\$ 33.393.374	\$ 31.447.747	
OTROS INGRESOS NO OPERACIONALES			NOTA
Indemnizaciones	\$ -	\$ -	19
Otros por recuperaciones	\$ 25.266.893	\$ 26.762.466	
TOTAL	\$ 25.266.893	\$ 26.762.466	
OTROS GASTOS NO OPERACIONAL			NOTA
Perdida en propiedad planta y equipo	\$ -	\$ -	20
Gastos diversos	\$ 2.660.645	\$ 5.523.710	
TOTAL	\$ 2.660.645	\$ 5.523.710	
INGRESOS FINANCIEROS	\$ 11.357	\$ 21.831	NOTA
			21
COSTOS FINANCIEROS	\$ 24.141.752	\$ 32.724.037	NOTA
			22
UTILIDAD ANTES DE IMPUESTOS	\$ 31.869.227	\$ 19.984.297	
PROVISION IMPUESTO DE RENTA			NOTA
Gasto impuesto de renta y Complementarios	\$ (12.500.000)	\$ (10.600.000)	23
TOTAL	\$ 19.369.227	\$ 9.384.297	
UTILIDAD NETA DEL EJERCICIO	\$ 19.369.227	\$ 9.384.297	

Las notas adjuntas de la 1 a la 23 son parte integral de los estados financieros


ELIZABETH SAAVEDRA MARTINEZ
REPRESENTANTE LEGAL
C.C. 29.701.754

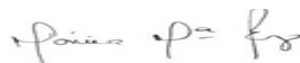

MONICA MARIA ERAZO C
CONTADORA
T.P. 78493-T

ORTHOFAMI SONRIE EN FAMILIA LTDA
 NIT. 900139992-4
 ESTADO DE CAMBIOS EN EL PATRIMONIO
 AÑOS 2021-2020

Evento	Periodo Enero 1 a Diciembre 31 de 2021						
	Capital Social	Superavit de Capital	Reservas	Resultados del Ejercicio	Resultados de Ejercicios anteriores	Superavit por Valorización	Total
Saldo al inicio del periodo	\$160.000.000	\$0	\$8.717.992	\$9.384.297	\$77.679.884	\$0	\$255.782.173
Utilidad neta obtenida en el ejercicio				\$19.369.227	\$0		\$19.369.227
Utilidades acumuladas			\$938.430	(\$9.384.297)	\$8.445.865		\$0
Resultados acumulados NIIF			\$0	\$0	\$0	\$202.866.584	\$202.866.584
Saldo al Final del periodo	\$160.000.000	\$0	\$9.656.422	\$19.369.227	\$86.125.749	\$202.866.584	\$478.017.982



MARIA ELIZABETH SAAVEDRA
 REPRESENTANTE LEGAL
 C.C. 29.701.754



MONICA MARIA ERAZO C.
 CONTADORA
 T.P. 78493-T